



Dream Report[®]

工业报告编写技术的领导者

用户友好又
可自由编程[™]
的报告编写软件

HongKe



03/2019

© Ocean Data Systems Ltd. All rights reserved



自动化发布和分发



生成和执行

自动化

- 基于时间表
- 基于事件

基于需要

- 选择报告
- 改变时间间隔或选择批次
- 生成新报告



设计和配置

友好的设计员环境

- 使用页面模板
- 使用报告模板

定义和执行任何类型的计算:

- 最小、最大、评价、持续时间、计数器、SQL、自由数学公式.....



连接到所有数据源

- MS SQL服务器
- My SQL
- Oracle
- MS Access

HMLs, PCLs, DCS, SCADA, Historians, Recorders.....



主要优势

- 开放连接性
- 直接访问90+数据源
- 访问任何开放的数据库
- 符合FDA 21 CFR Part 11
- 工业分析的库
- 图形对象的库
- 强大的网站入口
- 使用方便 - 可配置, 无编程或编脚本
- 免费在线学习
- 3天培训课程
- 以及更多...

连接性

本地	开放
PcVue	OPC
InduSoft	ODBC/OLE-DB
Siemens	CSV
Citect	MS Exel
iFix/iHistorian	Modbus
OSI Soft PI	BACnet
Rockwell	SNMP
Wonderware	MQTT
.....	



网站入口

交互式网站入口

- 轻松创建交互式网站报告和仪表盘
- 动态过滤、导航、...
- 列表盒、时间选择器、按键、文本域

基于浏览器的用户界面

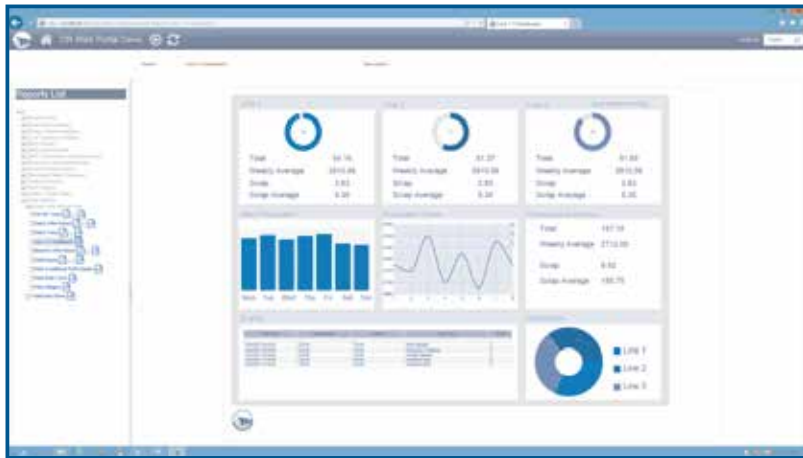
- 访问现有的报告和仪表盘
- 生成新的动态报告
- 完全自动化
- 无需网站技术

手动数据管理

- 创建手动数据键盘输入表单
- 输入、管理和维护手动数据于一个合适的数据库
- 修正和验证手动值

安全

- 用户验证
- 基于用户和群组的权限
- 基于域的安全性



可访问性

- 以太网和内联网功能
- 支持流行的网络浏览器(IE, Chrome, Firefox, Safari)

- 电脑和手机可用
- 从任何有HTML5功能的浏览器访问、查看、生成报告和仪表盘





运行时间

- 运行作为一个服务或应用
- 本地或远程配置
- 安全访问
- 指令行和网站服务界面
- 动态报告生成
- 可用作Active X和.NET



用户友好的环境

内置统计功能

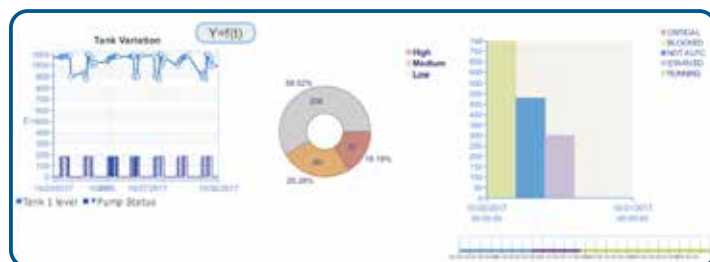
无需编程

工业分析

基于模板的配置

集成批处理报告编写

图形化



标准和用户定义的插件



表格

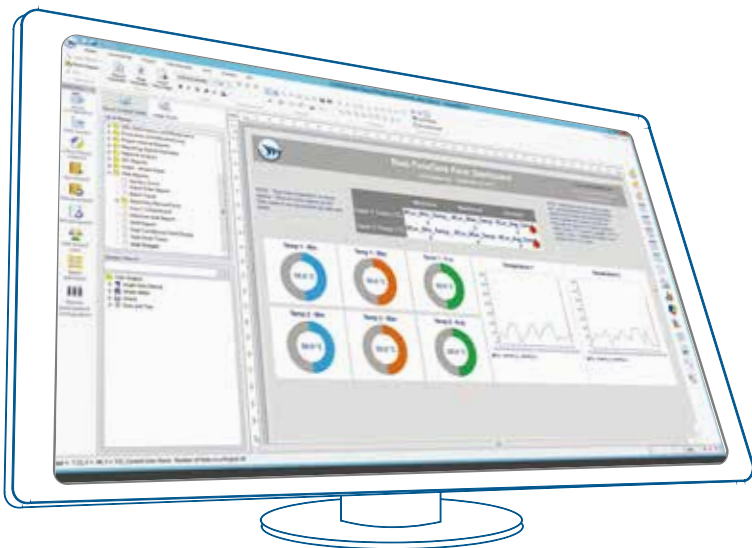
TimeStamp	Tank1	Tank2	Tank3	Temperature	Level	Pressure
2010-01-01 10:00:00	100	100	100	100	100	100
2010-01-01 11:00:00	100	100	100	100	100	100
2010-01-01 12:00:00	100	100	100	100	100	100
2010-01-01 13:00:00	100	100	100	100	100	100
2010-01-01 14:00:00	100	100	100	100	100	100
2010-01-01 15:00:00	100	100	100	100	100	100
2010-01-01 16:00:00	100	100	100	100	100	100
2010-01-01 17:00:00	100	100	100	100	100	100
2010-01-01 18:00:00	100	100	100	100	100	100
2010-01-01 19:00:00	100	100	100	100	100	100
2010-01-01 20:00:00	100	100	100	100	100	100

垂直市场

- 制药
- 水和废水
- 能源管理
- 建筑自动化
- 热处理
- 石油和天然气

工业安全等级

- 集成用户管理
- 主动指导支持
- 报告版本控制
- 符合FDA 21 CFR Part 11
- 可配置用户访问等级
- 工作于工作站、服务器和嵌入式操作系统





能源和建筑管理

- 适用于能源和BMS的特定对象和统计功能
- 预定义报告模板
- 兼容建筑能效指令(EPBD)
- 成本计算器用于分配和开账应用
- XML输出 - 自动化数据分享



水和废水

- 月度工作报告
- 浑浊度报告(日、周、月)
- 细菌学报告
- 月度氟化物报告
- 集成工具可分分钟建立水报告
- 预定义准备用于报告模板
- 集成工具用于水报告设计
- XML输出用于eDMR应用



生产和制药

- 批处理报告
- 交班报告
- 生产报告
- 灭菌报告
- 集成工具用于批处理报告
- 多种工具用于制药报告
- 完善的解决方案用于食品与饮料、生产、烘干、和更多
- 根特图表用于批与阶段时间



Dream Report®是首个用户友好的自由编程™的工业自动化软件。它特别适用于非编程用户访问来自任何数据源的数据和报警/事件，任何人、任何地方、以及任何时间。交互式报告编写网站入口提供本地和远程安全访问报告编写环境。Dream Report®特别适用于连续和基于批处理的报告编写。

虹科拥有一支专业化的优秀的自动化团队，在工业自动化领域耕耘了10+年，积累了丰富的知识和经验。虹科和 Ocean Data Systems Ltd相互信任，全力合作，为客户提供高水平的技术支持！

Dream Report许可

所有Dream Report许可类型都包括所有驱动，能够无限制报告模板数，能够以所有可用格式生成和分发报告到所有输出目标。

可扩展的基于标签的许可类型都能使用户根据项目规模和预算选择最合适的型号。标签被看作是外部数据源上的一个数据点。

灵活的基于标签的许可型号(Tags 50 - 250 - 1000 - 5000 - 10000...).

网站入口许可型号是基于并发网络客户的数量(2 - 5 - 10 - 25 - 50 - 100 - 200)。

emails: Sales@hkaco.com

Support@hkaco.com

TRADE MARKS AND COPY RIGHTS Copyrights© Ocean Data Systems Ltd.

Dream Report®, Dream Report Web Portal™, Dynamic Report Generator™, Designer-friendly™ are trademarks of Ocean Data Systems Ltd.

All other products and brand names are trademarks of the respective companies.

需要详细资料？请通过 sales@hkaco.com 联系我们。

HongKe

虹科

广州虹科电子科技有限公司

物联网和工业自动化解决方案

广州科学城科汇金谷三街2-701室

广州 400-999-3848; 136 6024 4187 | 上海 021-6728 3703; 159 0093 3547

北京 010-5781 5040; 189 2224 2268 | 深圳 0755-22677441; 139 2376 4907

西安 029-8187 3816 | 成都 028-6391 0020 | 武汉 027-8193 9100; 152 7194 8275

沈阳 024-8376 9335 | 香港 6749 91590 | 台湾 0909006343 | 美国硅谷 16692136630



hkaco.com



关注总线专家